

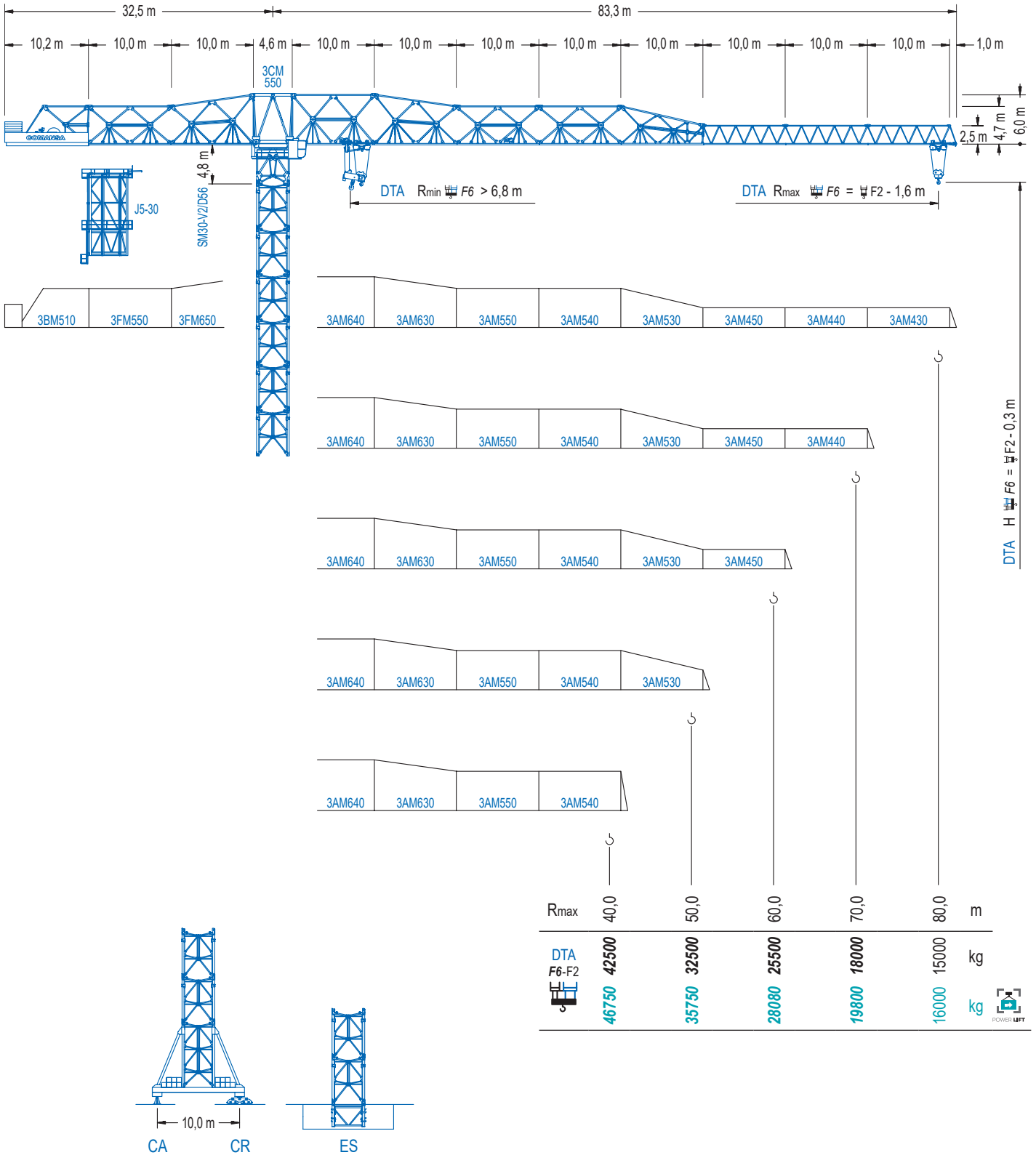


COMANSA

3000 Series

30LC1450

48 t



DTA Doble Carro SR/DR Automático. / Double Trolley Automatic SR/DR. / Double Chariot SM/DM Automatique. / Doppel Katze mit automatischer Umscheerung. / Carrello doppio SR/DR automatico. / Автоматическое переключение на двоенную каретку.

CE EN 14439

DS.2239.04

09/22

30LC1450 48 t

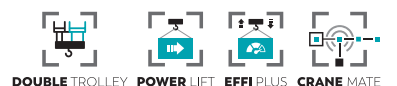
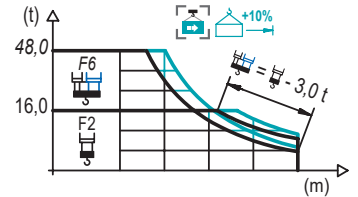


DIAGRAMA DE CARGAS

Load chart / Diagramme de charges / Lastdiagramm / Diagramma di carico / Диаграмма распределения нагрузки

DTA

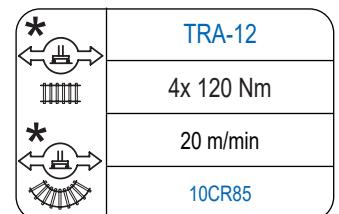
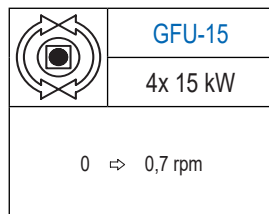
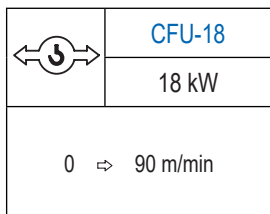
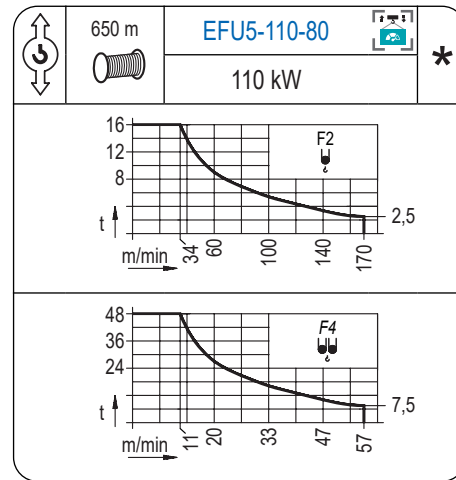
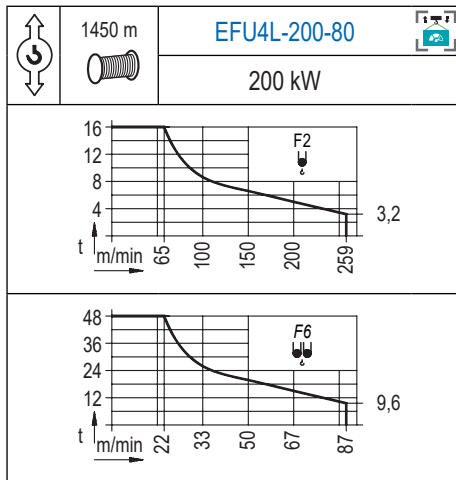
R	48 t		16 t		F6											F2					↔(m) ↓(kg)		
	↔	↓	↔	↓	25,0	30,0	35,0	38,4	40,0	45,0	48,4	50,0	55,0	58,4	60,0	65,0	68,4	70,0	75,0	80,0			
80,0	26,6 28,4	64,0 68,3	75,6 80,0		48000	41630	34550	30850	29330	25320	23090	22150	19580	18090	17440	16000	16000	16000	16000	15000			
70,0	30,9 33,2	68,4 68,4			48000	41410	37070	35290	30600	27980	26870	23850	22100	21350	19250	18000	16000	16000	16000	16000			
60,0	34,5 37,2	58,4 58,4			48000	47210	42320	40330	35050	32100	30860	27470	25500			48000	46270	44110	38390	35200	33860	30180	28050
50,0	34,9 37,7	48,4 48,4			48000	47770	42830	40810	35480	32500						48000	46970	44780	38980	35750			
40,0	34,6 37,5	38,4 38,4			48000	47400	42500									48000	46750						



Datos válidos hasta 100 m de ABG. Para alturas mayores consultar / Valid data up to 100 m HUH. Additional heights on request / Données valables jusqu'à 100 m HSC. Pour des autres hauteurs, merci de nous consulter / Gültige Daten bis zu 100 m HH. Bei höheren Hakenhöhen nachfragen / Dati validi fino a 100 m ASG. Per altezze superiori consultare Comans / Допустимые данные до 100 м ВПК. Для более высоких высот консультируйтесь

MECANISMOS

Mechanisms / Mécanismes / Antriebe / Meccanismi / Механизмы



Elevación / Hoist / Levage / Hub / Sollevamento / Тип механизма (подъем)	Carro / Trolley / Chariot / Laufkatze / Carrelo / Грузовая тележка	Giro / Slewing / Rotation / Drehbewegung / Rotazione / Поворот	Traslación / Travel / Translation / Verfahrbewegung / Traslazione / Ход	Tensión de alimentación / Operating voltage / Tension de service / Betriebsspannung / Tensione di alimentazione / Напряжение источника питания	Potencia requerida / Required power / Puissance requise / Benötigte Leistung / Potenza richiesta / требуемая мощность
EFU4L-200-80	CFU-18	(4x) GFU-15	(4x) TRA-12	400 V	262 KVA
EFU5-110-80				3 ph 50 Hz	172 KVA


Opzionale / Optional / En option / Kaufoption / Opzionale / Опционально

*

ALTURAS BAJO GANCHO

Heights under hook / Hauteurs sous crochet / Hakenhöhen / Altezza sotto gancio / Высота под крюком

∅ 4,0 m

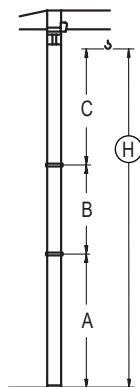


n°	Ref.	∅	h
2	D56	4,0	5,5

GRÚA ARRIOSTRADA

Braced crane / Grue à entretoisement / Abgespannter Kran / Gru ancorata / Наращиваемый кран

∅ 4,0 m



DTA (H) $\frac{\circ}{C/25}$		10CA85
A max		65,5
A min		38,0
B max		49,5
B min	-	27,5
C max	66,8	66,8
H max	132,3	181,8

DTA (H) $\frac{\circ}{C/25}$		ES85
A max		71,5
A min		38,5
B max		49,5
B min	-	27,5
C max	66,8	66,8
H max	138,3	187,8

Otras zonas de viento o alturas superiores consultar / Other wind zones or additional hook heights on request / Autres zones de vent ou des hauteurs supplémentaires sur demande / Andere Windzonen oder weitere Hakenhöhen auf Anfrage / Per zone con velocità del vento particolari o altezze superiori consultare il fabbricante / При других ветренных зонах о при большой высоте проконсультируйтесь с нами

3000 Series

<i>DS.2239.04</i>	09/22	30LC1450 48 t