

RCA				
R (max) m	H1 m	R (min) m	H2 m	Rfs m
60	20,7	5,7	66,3	21,5
55	19,5	5,0	61,3	20,3
50	18,3	5,2	56,1	18,0
45	17,1	4,3	51,1	16,9
40	15,9	4,1	46,0	15,7
35	14,7	4,1	40,9	15,3
30	10,7	3,3	34,8	14,6

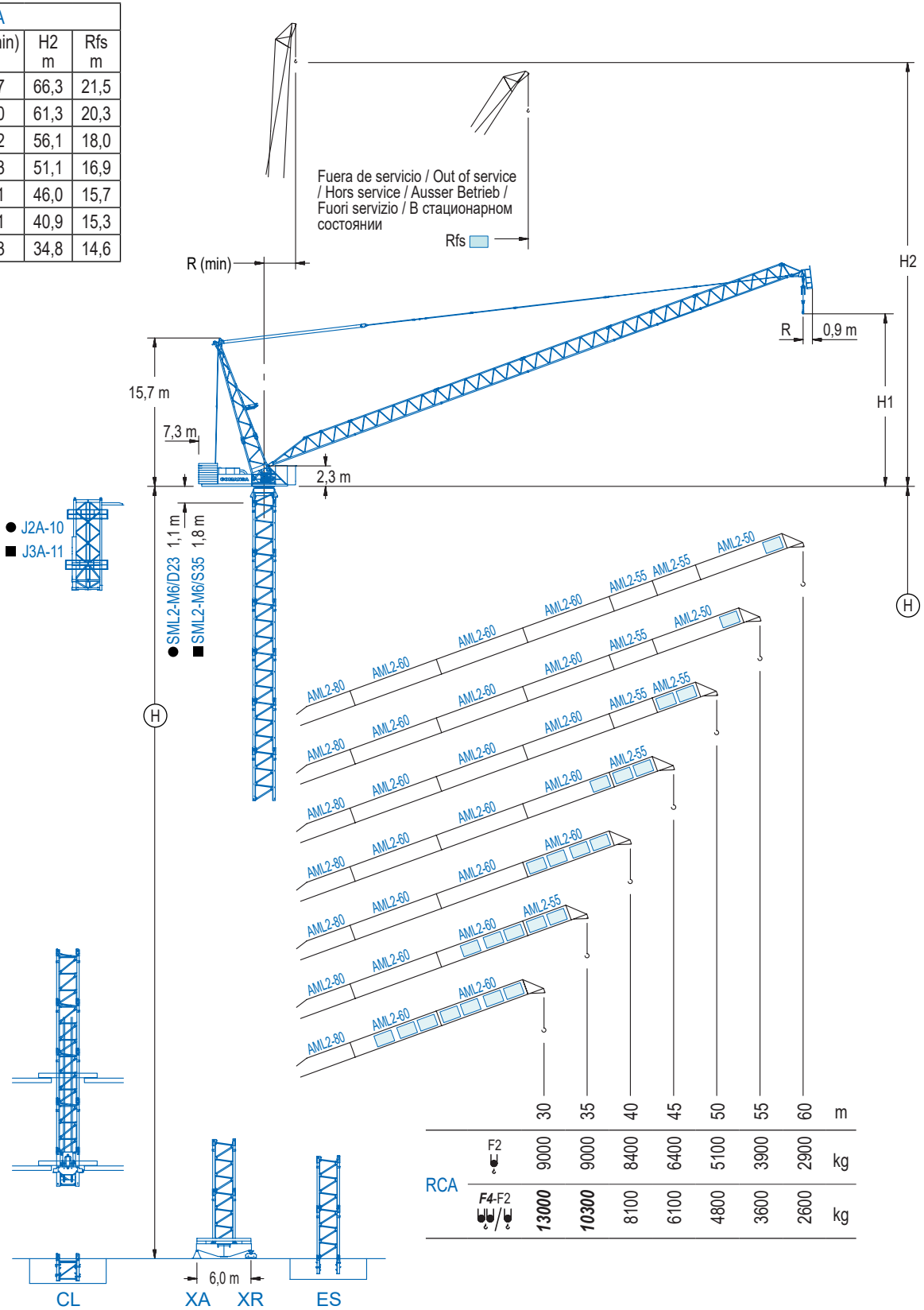
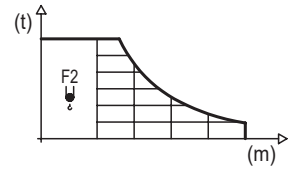

LCL Series

DIAGRAMA DE CARGAS

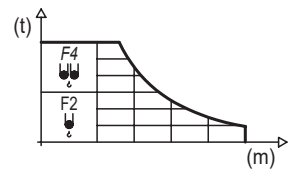
Load chart / Diagramme de charges / Lastdiagramm / Diagramma di carico / Диаграмма распределения нагрузки

RCA

R	9 t	10	15	20	25	30	35	40	45	50	55	60	↔(m) ↓(kg)
60	32,9					9000	7980	6210	5010	4140	3460	2900	
55	34,1					9000	8600	6830	5590	4660	3900		
50	35,3						9000	7380	6100	5100			
45	36,6							9000	7800	6400			
40	37,9							9000	8400				
35	35,0								9000				
30	30,0					9000							



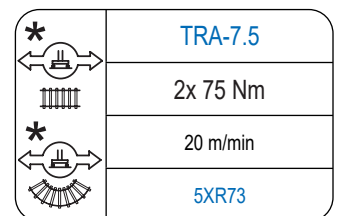
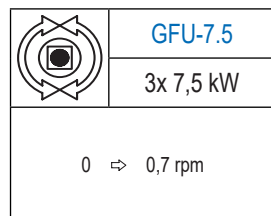
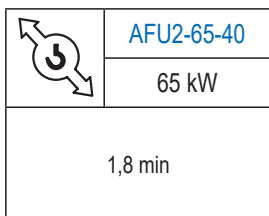
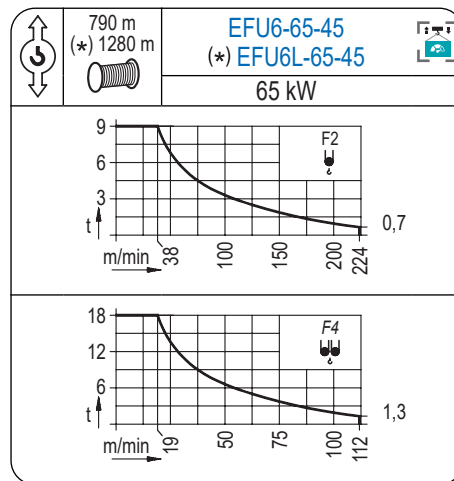
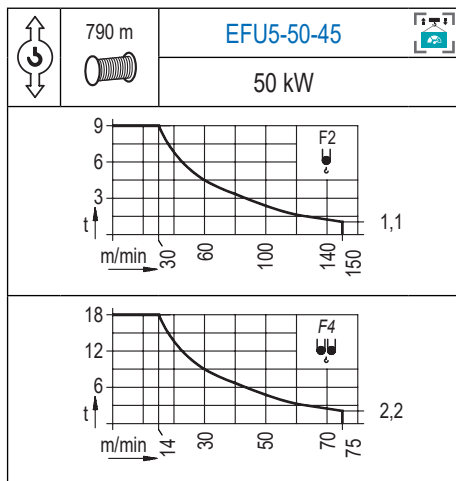
R	18 t	9 t	10	15	20	25	30	35	40	45	50	55	60	↔(m) ↓(kg)
60	18,0	26,9		18000	14790	10120	7590	6000	4910	4110	3500	3010	2600	
55	18,5	29,1		18000	15860	11260	8630	6940	5750	4860	4170	3600		
50	19,1	31,5		18000	16840	12310	9610	7820	6540	5580	4800			
45	20,0	33,7			18000	13300	10460	8550	7170	6100				
40	21,1	36,8			18000	14560	11620	9600	8100					
35	21,3				18000	15050	12270	10300						
30	22,0				18000	15740	13000							



Datos válidos hasta 80 m de altura de torre. Para alturas mayores consultar / Valid data up to 80 m of tower height. Additional heights on request / Données valables jusqu'à 80 m de la hauteur de tour. Pour des autres hauteurs, merci de nous consulter / Gültige Daten bis zu 80 m Turmhöhe. Bei mehr Höhe nachfragen / Dati validi per altezza massima 80 m di torre. Per altezze superiori consultare Comansa / Допустимые данные до 80 м высоты крана. Для более высоких высот консультируйтесь

MECANISMOS

Mechanisms / Mécanismes / Antriebe / Meccanismi / Механизмы



Elevación / Hoist / Levage / Hub / Sollevamento / Тип механизма (подъем)	Abatimiento / Luffing / Relevage / Einziehen / Brändeggio / Складывание	Giro / Slewing / Rotation / Drehbewegung / Rotazione / Поворот	Traslación / Travel / Translation / Verfahrbewegung / Traslazione / Ход	Tensión de alimentación / Operating voltage / Tension de service / Betriebsspannung / Tensione di alimentazione / Напряжение источника питания	Potencia requerida / Required power / Puissance requise / Benötigte Leistung / Potenza richiesta / требуемая мощность
EFU5-50-45				400 V	115 kVA
EFU6-65-45	AFU2-65-40	(3x) GFU-7.5	(2x) TRA-7.5	3 ph	130 kVA
EFU6L-65-45				50 Hz	130 kVA

Opzionale / Optional / En option / Kaufoption / Opzionale / Опционально

*

